

HÉBERGEMENTS EN BOIS

# BARREL

FABRIQUÉS EN FRANCE


Hébergement à la fois insolite et pratique, le Barrel est monté sur châssis métallique autoportant avec pieds réglables. Il peut être installé sur tout type de terrain stabilisé. En option, le kit mobilité, compatible sur tous nos châssis, transforme l'hébergement HLL en résidence mobile.

Notre barrel en pin sylvestre est composé de madriers massifs de 46 mm d'épaisseur. Sa toiture revêtue de tuiles en acier galvanisé et d'un isolant multicouche offre une utilisation en toutes saisons.

Tous nos Barrel sont pourvus de menuiseries en PVC avec double vitrage, d'une installation électrique complète et d'un revêtement de sol en lames LVT grand passage.

### 3 Finitions pour satisfaire l'ensemble des demandes.

- **Standard** : Vous souhaitez aménager et concevoir l'intérieur de votre hébergement en toute liberté ? Cette finition standard est faite pour vous !
- **Luxe** : Notre version Luxe est équipée d'un mobilier sur-mesure, offrant de nombreux rangements et permettant à vos hôtes de prendre leur repas en toute convivialité. Le couchage est particulièrement optimisé dans cette version.
- **Prestige** : Version pourvue de sanitaires et d'une cuisine équipée dans le séjour. Éclairage intérieur par chemin lumineux à LED. L'hébergement offre plus de confort et d'équipements.



4 Saisons



1/8 Couchages



# BARREL BIEN-ÊTRE



★ ★ ★ Version Prestige + Option Confort



## SÉJOUR

- Table + 2 tabourets
- Chauffage électrique à inertie 1000w
- Bandeau lumineux LED
- Rideaux occultants
- Détecteur de fumée
- Prises électriques
- **2 Banquettes convertibles en lit d'appoint**

## CUISINE

- Plan de travail avec Cuve inox intégrée
- Meubles bas
- Réfrigérateur
- Plaque induction intégrée
- Casier range bouteilles
- Prises hautes sur crédence
- **Meubles hauts**
- **Hotte aspirante**

## CHAMBRE

- Sommier fixe en bois
- Matelas 140x190
- Tête de lit avec 2 prises + va et vient
- Rideaux occultants
- Bandeau lumineux LED
- Liseuse
- Dressing (cubes et patères)
- Prise électrique

## SALLE D'EAU

- Douche 80x65
- Sèche serviettes 500w
- Cumulus 65L Atlantic
- WC céramique
- Meuble + vasque
- Prise électrique

## EXTÉRIEUR


- 2 Appliques murales
- Prise étanche IP 67
- Système de branchement rapide 32A
- Pieds réglables

## OPTIONS

- Climatisation
- Plan de travail en Compact
- Décorations extérieures en Compact
- Kit de mobilité pour châssis métallique

## LES AVANTAGES NORDIC HOUSE

- Châssis métallique en UPN et HEA
- Pieds métalliques réglables
- Épaisseur murs 46mm
- Plancher 28mm
- Menuiseries PVC, double vitrage 4,20,4 (gaz argon)
- Toiture en acier galvanisé et pierre naturelle GARANTIE 50 ANS
- Isolant mince multicouche avec pare-vapeur intégré.
- Revêtement de sol LVT



4 Saisons



11 m<sup>2</sup>



2/4 Couchages

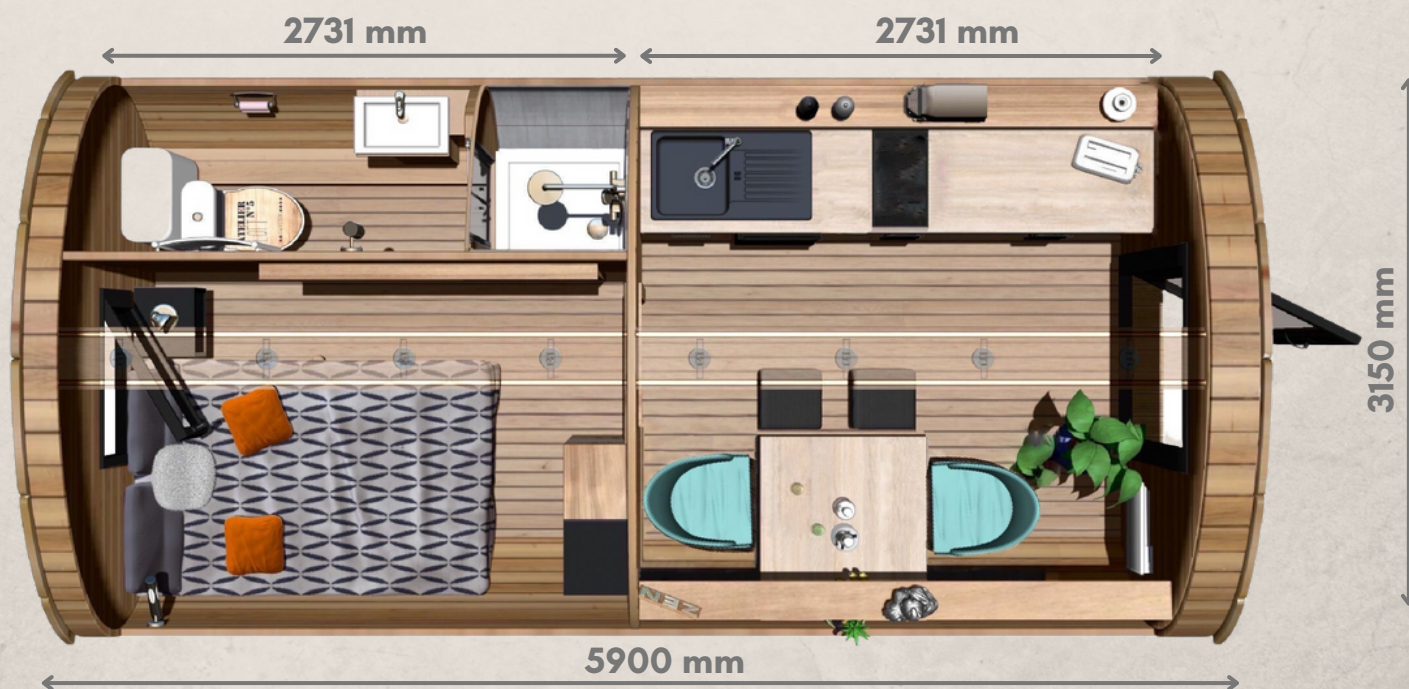




# BARREL BIEN-ÊTRE



★★★ Version Prestige



## SÉJOUR

- Chauffage électrique à inertie 1000w
- Bandeau lumineux LED
- Rideaux occultants
- Détecteur de fumée
- Prises électriques
- Table + 4 tabourets

## CUISINE

- Plan de travail avec Cuve inox intégrée
- Meubles bas
- Réfrigérateur
- Plaque induction intégrée
- Casier range bouteilles
- 2 Prises hautes sur crédence + Rj45 ou TV

## CHAMBRE

- Sommier fixe en bois
- Matelas 140x190
- Tête de lit avec 2 prises + va et vient
- Rideaux occultants
- Bandeau lumineux LED
- Liseuse
- Dressing (cubes et patères)
- Prise électrique

## SALLE D'EAU

- Douche 80x65
- Sèche serviettes 500w
- Cumulus 65L Atlantic
- WC céramique
- Meuble + vasque
- Prise électrique

## EXTÉRIEUR

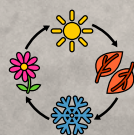
- 2 Appliques murales
- Prise étanche IP 67
- Système de branchement rapide 32A
- Pieds réglables

## OPTIONS

- Climatisation
- Plan de travail en Compact
- Décorations extérieures en Compact
- Kit de mobilité pour châssis métallique

## LES AVANTAGES NORDIC HOUSE

- Châssis métallique en UPN et HEA
- Pieds métalliques réglables
- Épaisseur murs 46mm
- Plancher 28mm
- Menuiseries PVC, double vitrage 4,20,4 (gaz argon)
- Toiture en acier galvanisé et pierre naturelle GARANTIE 50 ANS
- Isolant mince multicouche avec pare-vapeur intégré.
- Revêtement de sol LVT



4 Saisons



11 m<sup>2</sup>



2 Couchages





# BARREL BIEN-ÊTRE



★ ★ Version Luxe



## SÉJOUR

- Chauffage électrique à inertie 1000w
- Bandeau lumineux sans LED
- Rideaux occultants
- Détecteur de fumée
- Prises électriques
- Table + 4 tabourets

## CUISINE

- Plan de travail
- Meubles bas
- Réfrigérateur
- Casier range bouteilles
- 2 Prises hautes sur crédence

## CHAMBRE

- Sommier fixe en bois 140x190
- Matelas 140x190
- Lit superposé
- Matelas 80x190
- Matelas 70x190
- Tête de lit avec 2 prises + va et vient
- Rideaux occultants
- Bandeau lumineux sans LED
- Liseuse
- Dressing (cubes et patères)
- Prise électrique

## EXTÉRIEUR


- 2 Appliques murales
- Prise étanche IP 67
- Système de branchement rapide 16A
- Pieds réglables

## OPTIONS

- Climatisation
- Plan de travail en Compact
- Décorations extérieures en Compact
- Kit de mobilité pour châssis métallique
- Bandeau lumineux LED
- Plaque Induction Portable
- Prises hautes sur crédence Rj45 ou TV

## LES AVANTAGES NORDIC HOUSE

- Châssis métallique en UPN et HEA
- Pieds métalliques réglables
- Épaisseur murs 46mm
- Plancher 28mm
- Menuiseries PVC, double vitrage 4,20,4 (gaz argon)
- Toiture en acier galvanisé et pierre naturelle GARANTIE 50 ANS
- Isolant mince multicouche avec pare-vapeur intégré.
- Revêtement de sol LVT



4 Saisons



11 m<sup>2</sup>



4 Couchages





# BARREL BIEN-ÊTRE



## ★ Version Standard



### EXTÉRIEUR

- 2 Appliques murales
- Prise étanche IP 67
- Système de branchement rapide 16A
- Pieds réglables

### INTÉRIEUR


- Détecteur de fumée
- 2 Appliques murales
- 3 Prises électriques
- Chauffage électrique à inertie 1000w
- Revêtement de sol LVT
- Tableau électrique

### OPTIONS

- Climatisation
- Décorations extérieures en Compact
- Kit de mobilité pour châssis métallique
- Bandeau lumineux LED
- Électricité sur mesure

### LES AVANTAGES NORDIC HOUSE

- Châssis métallique en UPN et HEA
- Pieds métalliques réglables
- Épaisseur murs 46mm
- Plancher 28mm
- Menuiseries PVC, double vitrage 4,20,4 (gaz argon)
- Toiture en acier galvanisé et pierre naturelle  
GARANTIE 50 ANS
- Isolant mince multicouche avec pare-vapeur intégré.
- Revêtement de sol LVT



**4 Saisons**



**11 m<sup>2</sup>**



**1/8 Couchages**

**MADE IN FRANCE**

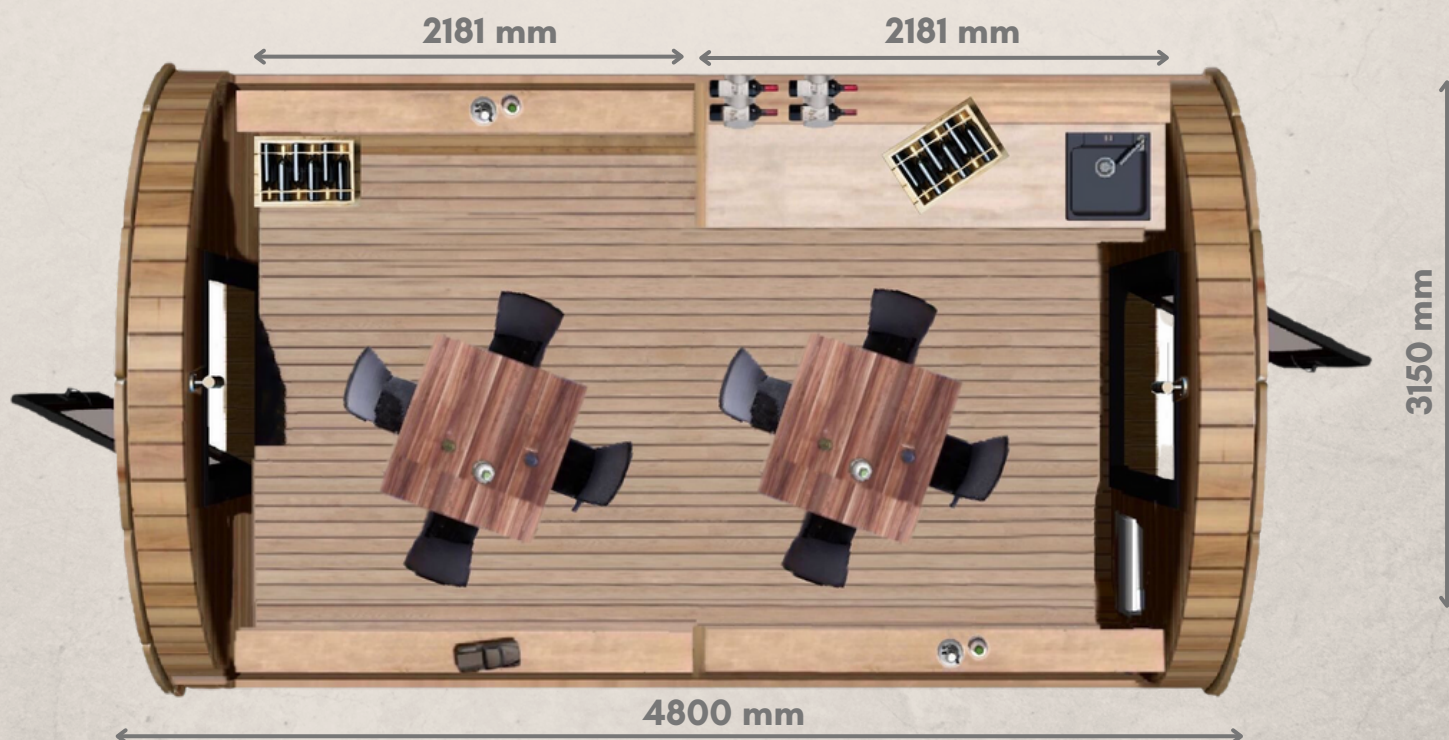




# BARREL DÉGUSTATION



★ ★ ★ Version Prestige



## RÉCEPTION

- Chauffage électrique à inertie 1000w
- Bandeau lumineux LED
- Rideaux occultants
- Détecteur de fumée
- Prises électriques
- 2 Tables + 8 Chaises de bar
- Prises électriques
- Étagère à vin X

## BAR

- Plan de travail avec Cuve inox intégrée
- Meubles bas (présentoir à bouteilles)
- Réfrigérateur
- Casier range bouteilles
- Prises hautes sur crédence
- Rack à verres suspendus

## EXTÉRIEUR


- 2 Appliques murales
- Prise étanche IP 67
- Système de branchement rapide 16A
- Pieds réglables

## OPTIONS

- Climatisation
- Plan de travail en Compact
- Décorations extérieures en Compact
- Kit de mobilité pour châssis métallique

## LES AVANTAGES NORDIC HOUSE

- Châssis métallique en UPN et HEA
- Pieds métalliques réglables
- Épaisseur murs 46mm
- Plancher 28mm
- Menuiseries PVC, double vitrage 4,20,4 (gaz argon)
- Toiture en acier galvanisé et pierre naturelle  
GARANTIE 50 ANS
- Isolant mince multicouche avec pare-vapeur intégré.
- Revêtement de sol LVT



4 Saisons

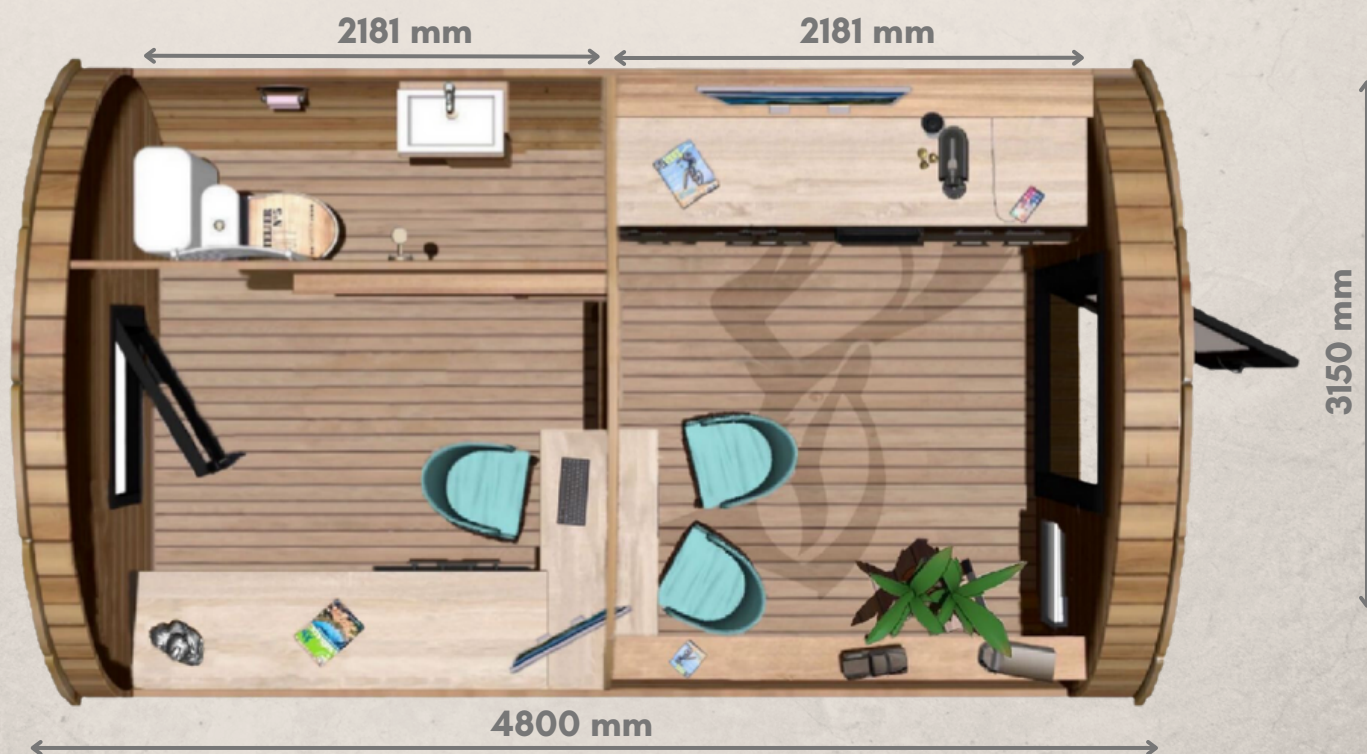




# BARREL ACCUEIL



★ ★ ★ Version Prestige



## RÉCEPTION

- Chauffage électrique à inertie 1000w
- Bandeau lumineux LED
- Rideaux occultants
- Plan de travail
- Meubles bas
- Prise rj45
- Prise haute sur crédence
- Réfrigérateur
- Etagère murale

## BUREAU

- Bureau + Chaise
- 2 Chaises
- Prise rj45
- Bandeau lumineux LED
- Rideau occultant
- Prises électriques
- Détecteur de fumée
- Meubles bas

## SALLE D'EAU

- Sèche serviettes 500w
- Cumulus 65L Atlantic
- WC céramique
- Meuble + vasque
- Prise électrique
- Miroir
- Etagère de rangement

## EXTÉRIEUR


- 2 Appliques murales
- Prise étanche IP 67
- Système de branchement rapide 16A
- Pieds réglables

## OPTIONS

- Climatisation
- Plan de travail en Compact
- Décorations extérieures en Compact
- Kit de mobilité pour châssis métallique

## LES AVANTAGES NORDIC HOUSE

- Châssis métallique en UPN et HEA
- Pieds métalliques réglables
- Épaisseur murs 46mm
- Plancher 28mm
- Menuiseries PVC, double vitrage 4,20,4 (gaz argon)
- Toiture en acier galvanisé et pierre naturelle GARANTIE 50 ANS
- Isolant mince multicouche avec pare-vapeur intégré.
- Revêtement de sol LVT



4 Saisons





# BARREL ZEN HÔTEL



★ ★ ★ Version Prestige



## CHAMBRE

- Sommier fixe en bois
- Matelas 140x190
- Tête de lit avec 2 prises + va et vient
- Rideaux occultants
- Bandeau lumineux LED
- Liseuse
- Dressing (cubes et patères)
- Prise électrique

## SALLE D'EAU

- Douche paroi + receveur 80x65
- Sèche serviettes 500w
- Cumulus 65L Atlantic
- WC céramique
- Meuble + vasque
- Prise électrique

## SÉJOUR

- Chauffage électrique à inertie 1000w
- Bandeau lumineux LED
- Rideaux occultants
- Détecteur de fumée
- Prises électriques
- Plan de travail
- Prises hautes sur crédence + Rj45 ou TV
- Meubles bas
- Réfrigérateur mini bar
- Banquette

## EXTÉRIEUR


- 2 Appliques murales
- Prise étanche IP 67
- Système de branchement rapide 32A
- Pieds réglables

## OPTIONS

- Climatisation
- Plan de travail en Compact
- Décorations extérieures en Compact
- Kit de mobilité pour châssis métallique

## LES AVANTAGES NORDIC HOUSE

- Châssis métallique en UPN et HEA
- Pieds métalliques réglables
- Épaisseur murs 46mm
- Plancher 28mm
- Menuiseries PVC, double vitrage 4,20,4 (gaz argon)
- Toiture en acier galvanisé et pierre naturelle GARANTIE 50 ANS
- Isolant mince multicouche avec pare-vapeur intégré.
- Revêtement de sol LVT



4 Saisons



2 Couchages





# BARREL ZEN



★ ★ ★ Version Prestige



## SÉJOUR

- Chauffage électrique à inertie 1000w
- Bandeau lumineux LED
- Rideaux occultants
- Détecteur de fumée
- Prises électriques
- Table + 2 tabourets

## CUISINE

- Plan de travail avec Cuve inox intégrée
- Meubles bas
- Réfrigérateur
- Plaque induction intégrée
- 2 Prises hautes sur crédence + Rj45 ou TV

## CHAMBRE

- Sommier fixe en bois
- Matelas 140x190
- Tête de lit avec 2 prises + va et vient
- Rideaux occultants
- Bandeau lumineux LED
- Liseuse
- Dressing (cubes et patères)
- Prise électrique

## SALLE D'EAU

- Douche 80x65
- Sèche serviettes 500w
- Cumulus 65L Atlantic
- WC céramique
- Meuble + vasque
- Prise électrique

## EXTÉRIEUR


- 2 Appliques murales
- Prise étanche IP 67
- Système de branchement rapide 32A
- Pieds réglables

## OPTIONS

- Climatisation
- Plan de travail en Compact
- Décorations extérieures en Compact
- Kit de mobilité pour châssis métallique

## LES AVANTAGES NORDIC HOUSE

- Châssis métallique en UPN et HEA
- Pieds métalliques réglables
- Épaisseur murs 46mm
- Plancher 28mm
- Menuiseries PVC, double vitrage 4,20,4 (gaz argon)
- Toiture en acier galvanisé et pierre naturelle
- GARANTIE 50 ANS
- Isolant mince multicouche avec pare-vapeur intégré.
- Revêtement de sol LVT



4 Saisons



2 Couchages





# BARREL ZEN



★ ★ Version Luxe



## SÉJOUR

- Chauffage électrique à inertie 1000w
- Bandeau lumineux sans LED
- Rideaux occultants
- Détecteur de fumée
- Prises électriques
- Table + 4 tabourets

## CUISINE

- Plan de travail
- Meubles bas
- Réfrigérateur
- 2 Prises hautes sur crédence

## CHAMBRE

- Sommier fixe en bois 140x190
- Matelas 140x190
- Lit superposé
- Matelas 80x190
- Matelas 70x190
- Tête de lit avec 2 prises + va et vient
- Rideaux occultants
- Bandeau lumineux sans LED
- Liseuse
- Dressing (cubes et patères)
- Prise électrique

## EXTÉRIEUR


- 2 Appliques murale
- Prise étanche IP 67
- Système de branchement rapide 16A
- Pieds réglables

## OPTIONS

- Climatisation
- Plan de travail en Compact
- Décorations extérieures en Compact
- Kit de mobilité pour châssis métallique
- Bandeau lumineux LED
- Plaque Induction Portable
- Prises hautes sur crédence Rj45 ou TV

## LES AVANTAGES NORDIC HOUSE

- Châssis métallique en UPN et HEA
- Pieds métalliques réglables
- Épaisseur murs 46mm
- Plancher 28mm
- Menuiseries PVC, double vitrage 4,20,4 (gaz argon)
- Toiture en acier galvanisé et pierre naturelle GARANTIE 50 ANS
- Isolant mince multicouche avec pare-vapeur intégré.
- Revêtement de sol LVT



4 Saisons



4 Couchages

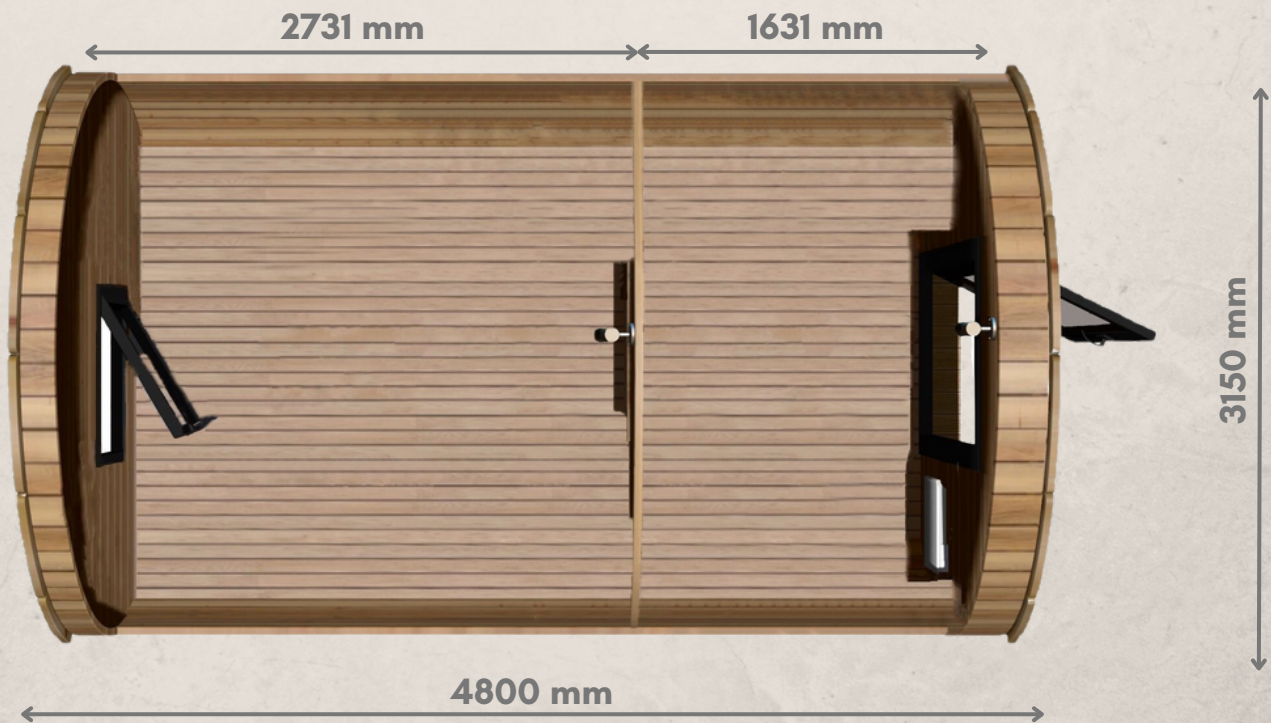




# BARREL ZEN



## ★ Version Standard



### EXTÉRIEUR

- 2 Appliques murales
- Prise étanche IP 67
- Système de branchement rapide 16A
- Pieds réglables

### INTÉRIEUR


- Détecteur de fumée
- 2 Appliques murales
- 3 Prises électriques
- Chauffage électrique à inertie 1000w
- Revêtement de sol LVT
- Tableau électrique

### OPTIONS

- Climatisation
- Décorations extérieures en Compact
- Kit de mobilité pour châssis métallique
- Bandeau lumineux LED
- Électricité sur mesure

### LES AVANTAGES NORDIC HOUSE

- Châssis métallique en UPN et HEA
- Pieds métalliques réglables
- Épaisseur murs 46mm
- Plancher 28mm
- Menuiseries PVC, double vitrage 4,20,4 (gaz argon)
- Toiture en acier galvanisé et pierre naturelle  
GARANTIE 50 ANS
- Isolant mince multicouche avec pare-vapeur intégré.
- Revêtement de sol LVT



4 Saisons



9 m<sup>2</sup>



2/4 Couchages

