

HÉBERGEMENTS EN BOIS

PODS

FABRIQUÉS EN FRANCE


Hébergement à la fois insolite et pratique, le Pod est monté sur châssis métallique autoportant avec pieds réglables. Il peut être installé sur tout type de terrain stabilisé. En option, le kit mobilité, compatible sur tous nos châssis, transforme l'hébergement HLL en résidence mobile.

Notre Pod en pin sylvestre est composé de madriers massifs de 46 mm d'épaisseur. Sa toiture revêtue de tuiles en acier galvanisé et d'un isolant multicouche offre une utilisation en toutes saisons.

Tous nos Pods sont pourvus de menuiseries en PVC avec double vitrage, d'une installation électrique complète et d'un revêtement de sol en lames LVT grand passage.

3 Finition pour satisfaire l'ensemble des demandes.

- **Standard** : Vous souhaitez aménager et concevoir l'intérieur de votre hébergement en toute liberté ? Cette finition standard est faite pour vous !
- **Luxe** : Notre version Luxe est équipée d'un mobilier sur mesure, offrant de nombreux rangements et permettant à vos hôtes de prendre leur repas en toute convivialité. Le couchage est particulièrement optimisé dans cette version.
- **Prestige** : Version pourvue de sanitaires et d'une cuisine équipée dans le séjour. Éclairage intérieur par chemin lumineux à LED. L'hébergement offre plus de confort et d'équipements.



4 Saisons



1/6 Couchages



ÉLAN RÉSIDENCE

★ ★ ★ Version Prestige



SÉJOUR

- Table + 2 tabourets
- Rideaux occultants
- Détecteur de fumée
- Bandeau lumineux LED
- Banquette sur mesure
- Prises électriques
- Chauffage électrique à inertie 1000w
 - 2 Fauteuils convertibles
 - Meuble TV

CUISINE

- Plan de travail avec Cuve inox intégrée
- Meubles bas et hauts
- Hotte aspirante
- Réfrigérateur
- Plaque induction intégrée
- Casier range bouteilles
- 2 Prises hautes sur crédence

CHAMBRE

- Sommier tapissier
- Matelas 160x200
- Liseuses LED
- Rideaux occultants
- Dressing (cubes et patères)
- Prises électriques

SALLE D'EAU

- Douche paroi + receveur 90x70
- Sèche serviettes 500w
- Cumulus 65L Atlantic
- WC céramique
- Meuble + vasque
- Miroir + Lampe
- Prise électrique

EXTÉRIEUR


- Terrasse 1,5 m²
- Applique murale
- Prise étanche IP 67
- Système de branchement rapide 67A
- Pieds réglables

OPTIONS

- Climatisation
- Plan de travail en Compact
- Décorations extérieures en Compact
- Parquet chêne massif
- Spots décoratifs extérieur

LES AVANTAGES NORDIC HOUSE

- Châssis métallique en UPN et HEA
- Pieds métalliques réglables
- Murs en ossature bois 120mm
- Plancher 28mm
- Menuiseries PVC, double vitrage 4,20,4 (gaz argon)
- Toiture en acier galvanisé et pierre naturelle GARANTIE 50 ANS
- Isolant mince multicouche avec pare-vapeur intégré.
- Revêtement de sol LVT



4 Saisons



21.1 m²



2/4 Couchages



ÉLAN FAMILLE



★ ★ ★ Version Prestige



SÉJOUR

- Table + 2 tabourets
- Rideaux occultants
- Détecteur de fumée
- Bandeau lumineux LED
- Banquette sur mesure
- Prises électriques
- Chauffage électrique à inertie 1000w
- 2 Fauteuils convertibles en lit d'appoint
- Meuble TV

CUISINE

- Plan de travail avec Cuve inox intégrée
- Meubles bas et hauts
- Hotte aspirante
- Réfrigérateur
- Plaque induction intégrée
- Casier range bouteilles
- 2 Prises hautes sur crédence

CHAMBRE 1

- Sommier tapissier
- Matelas 160x200
- Liseuses LED
- Rideaux occultants
- Dressing (cubes et patères)
- Prises électriques

CHAMBRE 2

- Lits superposés
- Matelas 70x190
- Matelas 80x190
- Rideaux occultants
- Liseuses LED
- Prises électriques
- Dressing (cubes et patères)

SALLE D'EAU

- Douche paroi + receveur 90x70
- Sèche serviettes 500w
- Cumulus 65L Atlantic
- WC céramique
- Meuble + vasque
- Miroir + Lampe
- Prise électrique

OPTIONS

- Climatisation
- Plan de travail en Compact
- Décorations extérieures en Compact
- Parquet chêne massif
- Spots décoratifs extérieur

EXTÉRIEUR

- Terrasse 1,5 m²
- Applique murale
- Prise étanche IP 67
- Système de branchement rapide 67A
- Pieds réglables

LES AVANTAGES NORDIC HOUSE

- Châssis métallique en UPN et HEA
- Pieds métalliques réglables
- Murs en ossature bois 120mm
- Plancher 28mm
- Menuiseries ALU, double vitrage 4,20,4 (gaz argon)
- Toiture en acier galvanisé et pierre naturelle GARANTIE 50 ANS
- Isolant mince multicouche avec pare-vapeur intégré.
- Revêtement de sol LVT



4 Saisons



21.1 m²




4/6 Couchages

MADE IN FRANCE



★ Version Standard



INTÉRIEUR

- Détecteur de fumée
- 8 Prises électriques
- Chauffage électrique à inertie 1000w
- Spots encastrés
- Tableau électrique
- Revêtement de sol LVT

EXTÉRIEUR


- Terrasse 1,5 m²
- Applique murale
- Prise étanche IP 67
- Système de branchement rapide 67A
- Pieds réglables

OPTIONS

- Climatisation
- Bandeau lumineux LED
- Décorations extérieures en Compact
- Parquet chêne massif
- Spots décoratifs extérieur
- Électricité sur mesure

LES AVANTAGES NORDIC HOUSE

- Châssis métallique en UPN et HEA
- Pieds métalliques réglables
- Murs en ossature bois 120mm
- Plancher 28mm
- Menuiseries PVC, double vitrage 4,20,4 (gaz argon)
- Toiture en acier galvanisé et pierre naturelle
GARANTIE 50 ANS
- Isolant mince multicouche avec pare-vapeur intégré.
- Revêtement de sol LVT



4 Saisons



21.1 m²



4/8 Couchages

MADE IN FRANCE



POD HÔTEL



★★★ Version Prestige



BUREAU

- Bureau + Chaise
- Prise électrique sur bureau
- Prise RJ45 sur bureau
- Liseuse
- Rideaux occultants

DRESSING

- Dressing 5 étagères
- Double penderie
- Plan de travail
- Prise électrique sur plan de travail
- Réfrigérateur mini bar

CHAMBRE

- Sommier tapissier 160x200
- Matelas 160x200
- 2 Tables de chevet
- 2 prises + va et vient
- Rideaux occultants
- 2 Liseuses
- Chauffage électrique 1000w
- Bandeau lumineux à LED
- Prise TV

SALLE D'EAU

- Douche paroi + receveur 90x70
- Sèche serviettes 500w
- Cumulus 65L Atlantic
- WC céramique
- Meuble + vasque
- Prise électrique
- Miroir

EXTÉRIEUR


- Terrasse 1,2 m²
- Applique murale
- Prise étanche IP 67
- Système de branchement rapide 32A
- Pieds réglables

OPTIONS

- Climatisation
- Décorations extérieures en Compact
- Kit de mobilité pour châssis métallique
- Tables de chevet avec rétro éclairage

LES AVANTAGES NORDIC HOUSE

- Châssis métallique en UPN et HEA
- Pieds métalliques réglables
- Épaisseur murs 46mm
- Plancher 28mm
- Menuiseries PVC, double vitrage 4,20,4 (gaz argon)
- Toiture en acier galvanisé et pierre naturelle GARANTIE 50 ANS
- Isolant mince multicouche avec pare-vapeur intégré.
- Revêtement de sol LVT



4 Saisons



15.5 m²



2 Couchages



POD CHARME



★ ★ ★ Version Prestige



SÉJOUR

- Canapé convertible
- Rideaux occultants
- Détecteur de fumée
- Bandeau lumineux LED
- Cubes de rangements
- Prises électriques
- Chauffage électrique à inertie 1000w

CUISINE

- Plan de travail avec Cuve inox intégrée
- Table
- 4 Tabourets
- Meubles bas
- Réfrigérateur
- Plaque induction intégrée
- Casier range bouteilles
- 2 Prises hautes sur crédence

CHAMBRE

- Sommier fixe
- Matelas 140x190
- Tête de lit avec 2 prises + va et vient
- Rideaux occultants
- Liseuse
- Dressing (cubes et patères)

SALLE D'EAU

- Douche paroi + receveur 90x70
- Sèche serviettes 500w
- Cumulus 65L Atlantic
- WC céramique
- Meuble + vasque
- Prise électrique
- Miroir

EXTÉRIEUR


- Terrasse 1,2 m²
- Applique murale
- Prise étanche IP 67
- Système de branchement rapide 32A
- Pieds réglables

OPTIONS

- Climatisation
- Plan de travail en Compact
- Décorations extérieures en Compact
- Kit de mobilité pour châssis métallique

LES AVANTAGES NORDIC HOUSE

- Châssis métallique en UPN et HEA
- Pieds métalliques réglables
- Épaisseur murs 46mm
- Plancher 28mm
- Menuiseries PVC, double vitrage 4,20,4 (gaz argon)
- Toiture en acier galvanisé et pierre naturelle GARANTIE 50 ANS
- Isolant mince multicouche avec pare-vapeur intégré.
- Revêtement de sol LVT



4 Saisons



15.5 m²



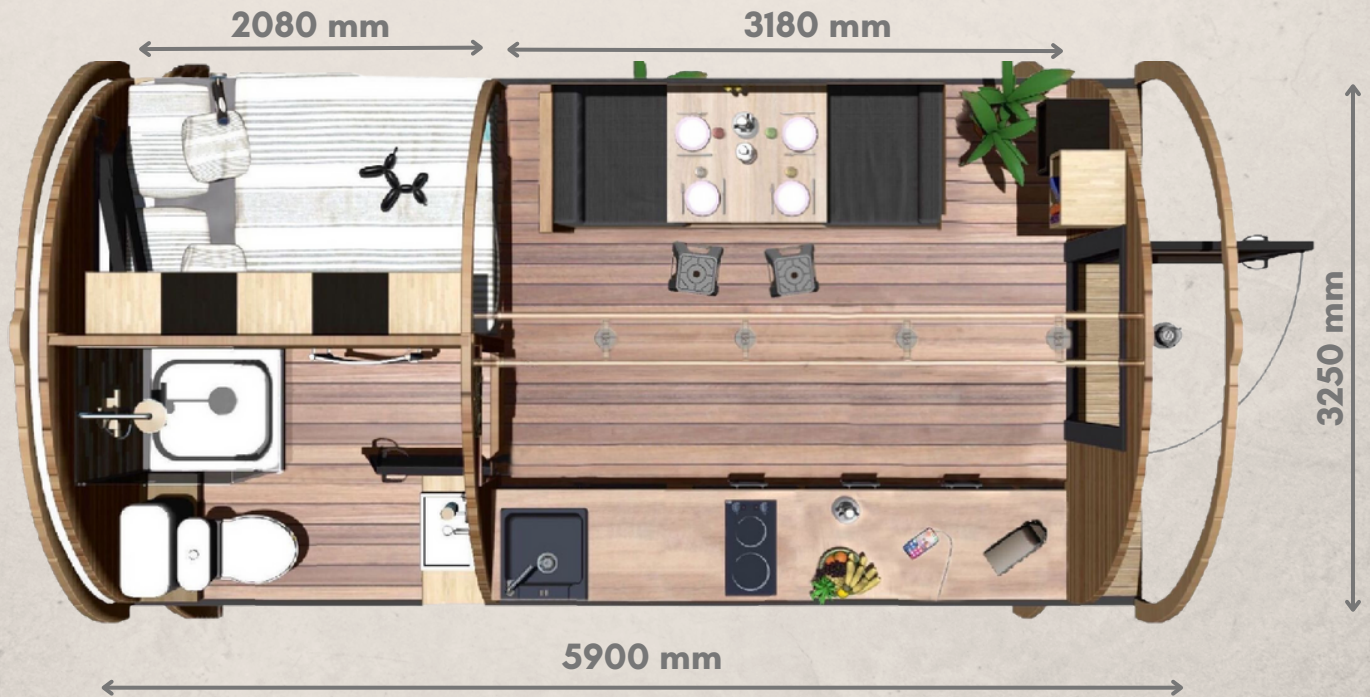
2/4 Couchages



POD CHARME



★ ★ ★ Version Prestige + Option Confort



SÉJOUR

- Table + 2 tabourets
- Rideaux occultants
- Détecteur de fumée
- Bandeau lumineux LED
- Cubes de rangements
- Prises électriques
- Chauffage électrique à inertie 1000w
- 2 Fauteuils convertibles en lit d'appoint

CUISINE

- Plan de travail avec Cuve inox intégrée
- Meubles bas
- Réfrigérateur
- Plaque induction intégrée
- Casier range bouteilles
- 2 Prises hautes sur crédence + RJ45 ou TV

CHAMBRE

- Sommier fixe
- Matelas 140x190
- Tête de lit avec 2 prises + va et vient
- Rideaux occultants
- Liseuse
- Dressing (cubes et patères)

SALLE D'EAU

- Douche paroi + receveur 90x70
- Sèche serviettes 500w
- Cumulus 65L Atlantic
- WC céramique
- Meuble + vasque
- Prise électrique
- Miroir

EXTÉRIEUR


- Terrasse 1,2 m²
- Applique murale
- Prise étanche IP 67
- Système de branchement rapide 32A
- Pieds réglables

OPTIONS

- Climatisation
- Plan de travail en Compact
- Décorations extérieures en Compact
- Kit de mobilité pour châssis métallique

LES AVANTAGES NORDIC HOUSE

- Châssis métallique en UPN et HEA
- Pieds métalliques réglables
- Épaisseur murs 46mm
- Plancher 28mm
- Menuiseries PVC, double vitrage 4,20,4 (gaz argon)
- Toiture en acier galvanisé et pierre naturelle GARANTIE 50 ANS
- Isolant mince multicouche avec pare-vapeur intégré.
- Revêtement de sol LVT



4 Saisons



15.5 m²



2/4 Couchages



POD CHARME



★ ★ Version Luxe



SÉJOUR

- Rideaux occultants
- Détecteur de fumée
- 3 Spots encastrés
- Prises électriques
- Chauffage électrique à inertie 1000w
- Canapé convertible

CUISINE

- Plan de travail
- Meubles bas
- Réfrigérateur
- Prises hautes sur crédence
- Table + 4 tabourets

CHAMBRE

- Sommier tapissier 140x190
- Matelas 140x190
- Sommier tapissier 80x190
- Matelas 80x190
- Rideaux occultants
- Liseuse
- Dressing (cubes et patères)
- Applique murale
- Prises électriques

EXTÉRIEUR


- Terrasse 1,2 m²
- Applique murale
- Prise étanche IP 67
- Système de branchement rapide 16A
- Pieds réglables

OPTIONS

- Climatisation
- Plan de travail en Compact
- Décorations extérieures en Compact
- Kit de mobilité pour châssis métallique
- Bandeau lumineux LED
- Plaque Induction Portable

LES AVANTAGES NORDIC HOUSE

- Châssis métallique en UPN et HEA
- Pieds métalliques réglables
- Épaisseur murs 46mm
- Plancher 28mm
- Menuiseries PVC, double vitrage 4,20,4 (gaz argon)
- Toiture en acier galvanisé et pierre naturelle GARANTIE 50 ANS
- Isolant mince multicouche avec pare-vapeur intégré.
- Revêtement de sol LVT



4 Saisons



15.5 m²




2/5 Couchages



POD CHARME



★ Version Standard



INTÉRIEUR

- Détecteur de fumée
- 2 Appliques murales
- 3 Prises électriques
- Chauffage électrique à inertie 1000w
- Revêtement de sol LVT
- Tableau électrique

EXTÉRIEUR


- Terrasse 1,2 m²
- Applique murale
- Prise étanche IP 67
- Système de branchement rapide 16A
- Pieds réglables

OPTIONS

- Climatisation
- Décorations extérieures en Compact
- Kit de mobilité pour châssis métallique
- Bandeau lumineux LED
- Électricité sur mesure

LES AVANTAGES NORDIC HOUSE

- Châssis métallique en UPN et HEA
- Pieds métalliques réglables
- Épaisseur murs 46mm
- Plancher 28mm
- Menuiseries PVC, double vitrage 4,20,4 (gaz argon)
- Toiture en acier galvanisé et pierre naturelle GARANTIE 50 ANS
- Isolant mince multicouche avec pare-vapeur intégré.
- Revêtement de sol LVT



4 Saisons



15.5 m²



2/6 Couchages



POD BUREAU



★ ★ Version Luxe



BUREAU

- Table
- 1 Chaise
- 2 Tabourets
- Prises
- Prise rj45
- Bandeau lumineux LED
- Rideaux occultants

SALLE D'ATTENTE

- Plan de travail
- Meubles bas
- Prise rj45
- Prise hautes sur crédence
- Réfrigérateur
- 2 Chaises
- Rideaux occultants
- Bandeau lumineux LED

EXTÉRIEUR


- Terrasse 1,2 m²
- Applique murale
- Prise étanche IP 67
- Système de branchement rapide 16A
- Pieds réglables

OPTIONS

- Climatisation
- Plan de travail en Compact
- Décorations extérieures en Compact
- Kit de mobilité pour châssis métallique

LES AVANTAGES NORDIC HOUSE

- Châssis métallique en UPN et HEA
- Pieds métalliques réglables
- Épaisseur murs 46mm
- Plancher 28mm
- Menuiseries PVC, double vitrage 4,20,4 (gaz argon)
- Toiture en acier galvanisé et pierre naturelle GARANTIE 50 ANS
- Isolant mince multicouche avec pare-vapeur intégré.
- Revêtement de sol LVT



4 Saisons



12.5 m²



POD DÉCOUVERTE



★ ★ ★ Version Prestige



SÉJOUR

- Table + 4 tabourets
- Rideaux occultants
- Détecteur de fumée
- Bandeau lumineux LED
- Cubes de rangements
- Prises électriques
- Chauffage électrique à inertie 1000w

CUISINE

- Plan de travail avec Cuve inox intégrée
- Meubles bas
- Réfrigérateur
- Plaque induction intégrée
- Casier range bouteilles
- 2 Prises hautes sur crédence

CHAMBRE

- Sommier fixe
- Matelas 140x190
- Tête de lit avec 2 prises + va et vient
- Rideaux occultants
- Liseuse
- Dressing (cubes et patères)

SALLE D'EAU

- Douche paroi + receveur 90x70
- Sèche serviettes 500w
- Cumulus 65L Atlantic
- WC céramique
- Meuble + vasque
- Prise électrique
- Miroir

EXTÉRIEUR


- Terrasse 1,2 m²
- Applique murale
- Prise étanche IP 67
- Système de branchement rapide 32A
- Pieds réglables

OPTIONS

- Climatisation
- Plan de travail en Compact
- Décorations extérieures en Compact
- Kit de mobilité pour châssis métallique

LES AVANTAGES NORDIC HOUSE

- Châssis métallique en UPN et HEA
- Pieds métalliques réglables
- Épaisseur murs 46mm
- Plancher 28mm
- Menuiseries PVC, double vitrage 4,20,4 (gaz argon)
- Toiture en acier galvanisé et pierre naturelle GARANTIE 50 ANS
- Isolant mince multicouche avec pare-vapeur intégré.
- Revêtement de sol LVT



4 Saisons



12.3 m²



2 Couchages



POD DÉCOUVERTE



★★ Version Luxe



SÉJOUR

- Table + 4 tabourets
- Rideaux occultants
- Détecteur de fumée
- 2 Spots encastrés
- Cubes de rangements
- Prises électriques
- Chauffage électrique à inertie 1000w

CUISINE

- Plan de travail
- Meubles bas
- Réfrigérateur
- 2 Prises hautes sur crédence

CHAMBRE

- Sommier tapissier 140x190
- Matelas 140x190
- Sommier tapissier 80x190
- Matelas 80x190
- Rideaux occultants
- Liseuse
- Dressing (cubes et patères)
- 2 Spots encastrés
- Prises électriques

EXTÉRIEUR


- Terrasse 1,2 m²
- Applique murale
- Prise étanche IP 67
- Système de branchement rapide 16A
- Pieds réglables

OPTIONS

- Climatisation
- Plan de travail en Compact
- Décorations extérieures en compact
- Kit de mobilité pour châssis métallique
- Bandeau lumineux LED
- Plaque Induction Portable

LES AVANTAGES NORDIC HOUSE

- Châssis métallique en UPN et HEA
- Pieds métalliques réglables
- Épaisseur murs 46mm
- Plancher 28mm
- Menuiseries PVC, double vitrage 4,20,4 (gaz argon)
- Toiture en acier galvanisé et pierre naturelle GARANTIE 50 ANS
- Isolant mince multicouche avec pare vapeur intégré.
- Revêtement de sol LVT



4 Saisons



12.3 m²




2/3 Couchages



POD DÉCOUVERTE



★ Version Standard



INTÉRIEUR

- Détecteur de fumée
- 2 Appliques murales
- 3 Prises électriques
- Chauffage électrique à inertie 1000w
- Revêtement de sol LVT
- Tableau électrique

EXTÉRIEUR


- Terrasse 1,2 m²
- Applique murale
- Prise étanche IP 67
- Système de branchement rapide 16A
- Pieds réglables

OPTIONS

- Climatisation
- Décorations extérieures en compact
- Kit de mobilité pour châssis métallique
- Bandeau lumineux LED
- Électricité sur mesure

LES AVANTAGES NORDIC HOUSE

- Châssis métallique en UPN et HEA
- Pieds métalliques réglables
- Épaisseur murs 46mm
- Plancher 28mm
- Menuiseries PVC, double vitrage 4,20,4 (gaz argon)
- Toiture en acier galvanisé et pierre naturelle GARANTIE 50 ANS
- Isolant mince multicouche avec pare-vapeur intégré.
- Revêtement de sol LVT



4 Saisons



12.3 m²



2/4 Couchages

MADE IN FRANCE



POD NATURE



★ ★ Version Luxe



SÉJOUR

- Table + 2 tabourets
- Rideaux occultants
- Détecteur de fumée
- Applique murale
- Prises électriques
- Chauffage électrique à inertie 1000w

CUISINE

- Plan de travail
- Meubles bas
- Réfrigérateur
- Prises hautes sur crédence

CHAMBRE

- 2 Sommier tapissiers 80x190
- 2 Matelas 80x190
- Rideaux occultants
- Cubes et patères
- 2 Spots encastrés
- Prises électriques

EXTÉRIEUR


- Terrasse 1,2 m²
- Applique murale
- Prise étanche IP 67
- Système de branchement rapide 16A
- Pieds réglables

OPTIONS

- Climatisation
- Plan de travail en Compact
- Décorations extérieures en Compact
- Kit de mobilité pour châssis métallique
- Bandeau lumineux LED
- Plaque Induction Portable

LES AVANTAGES NORDIC HOUSE

- Châssis métallique en UPN et HEA
- Pieds métalliques réglables
- Épaisseur murs 46mm
- Plancher 28mm
- Menuiseries PVC, double vitrage 4,20,4 (gaz argon)
- Toiture en acier galvanisé et pierre naturelle GARANTIE 50 ANS
- Isolant mince multicouche avec pare-vapeur intégré.
- Revêtement de sol LVT



4 Saisons



7.5 m²



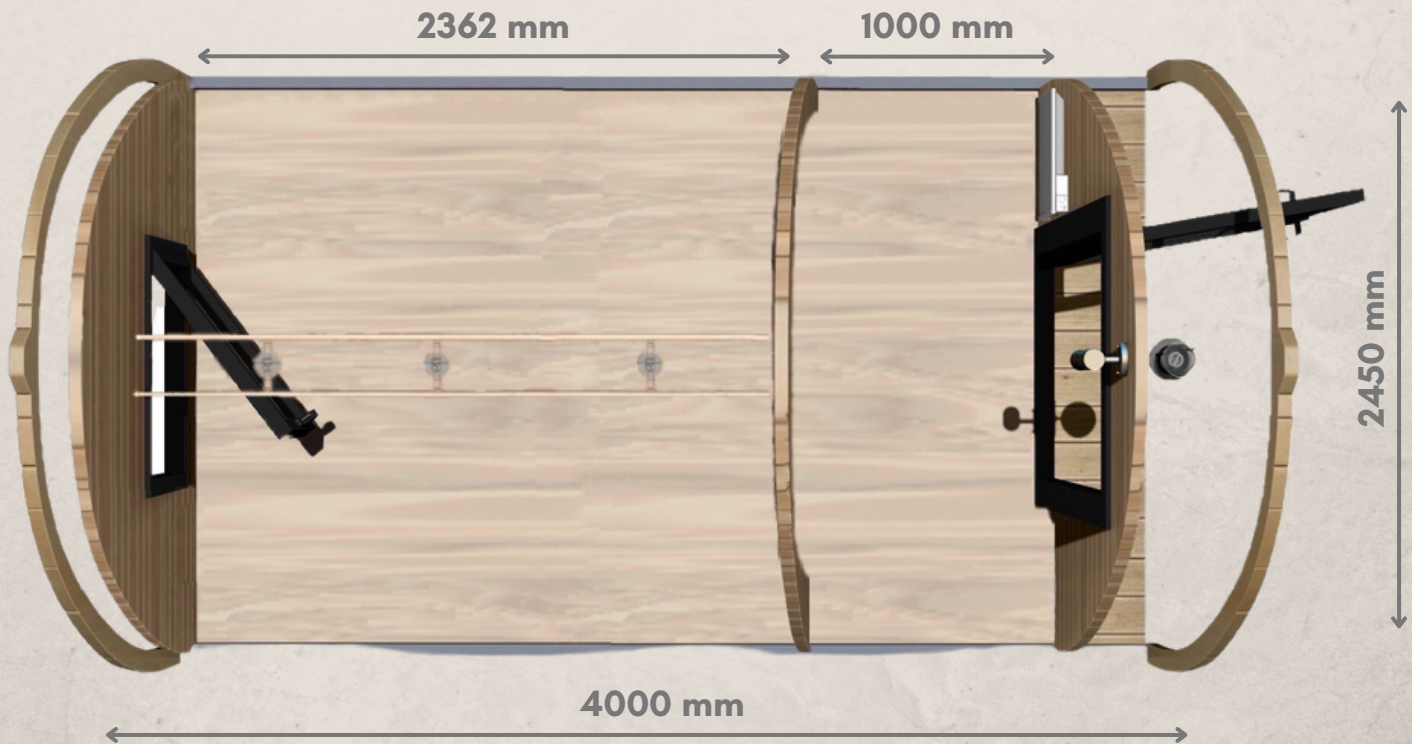
2 Couchages



POD NATURE



★ Version Standard



INTÉRIEUR

- Détecteur de fumée
- Applique murale
- 3 Prises électriques
- Chauffage électrique à inertie 1000w
- Revêtement de sol LVT
- Tableau électrique
- 2 Spots encastrés

EXTÉRIEUR


- Terrasse 1,2 m²
- Applique murale
- Prise étanche IP 67
- Système de branchement rapide 16A
- Pieds réglables

OPTIONS

- Climatisation
- Décorations extérieures en compact
- Kit de mobilité pour châssis métallique
- Bandeau lumineux LED
- Électricité sur mesure

LES AVANTAGES NORDIC HOUSE

- Châssis métallique en UPN et HEA
- Pieds métalliques réglables
- Épaisseur murs 46mm
- Plancher 28mm
- Menuiseries PVC, double vitrage 4,20,4 (gaz argon)
- Toiture en acier galvanisé et pierre naturelle GARANTIE 50 ANS
- Isolant mince multicouche avec pare-vapeur intégré.
- Revêtement de sol LVT



4 Saisons



7.5 m²



2 Couchages



POD COCON



★★ Version Luxe

2708 mm



INTÉRIEUR

- Détecteur de fumée
- Applique murale
- 3 Prises électriques
- Chauffage électrique à inertie 1000w
- Revêtement de sol LVT
- Tableau électrique
- Applique murale
- Table + 2 Tabourets
- Cube de rangement
- Rideaux occultants
- 2 Sommier tapissiers et matelas 80x190

OPTIONS


- Climatisation
- Décorations extérieures en Compact
- Kit de mobilité pour châssis métallique
- Bandeau lumineux LED
- Électricité sur mesure

EXTÉRIEUR

- Terrasse 1,2 m²
- Applique murale
- Prise étanche IP 67
- Système de branchement rapide 16A
- Pieds réglables

LES AVANTAGES NORDIC HOUSE

- Châssis métallique en UPN et HEA
- Pieds métalliques réglables
- Épaisseur murs 46mm
- Plancher 28mm
- Menuiseries PVC, double vitrage 4,20,4 (gaz argon)
- Toiture en acier galvanisé et pierre naturelle GARANTIE 50 ANS
- Isolant mince multicouche avec pare-vapeur intégré.
- Revêtement de sol LVT



4 Saisons



6.5 m²



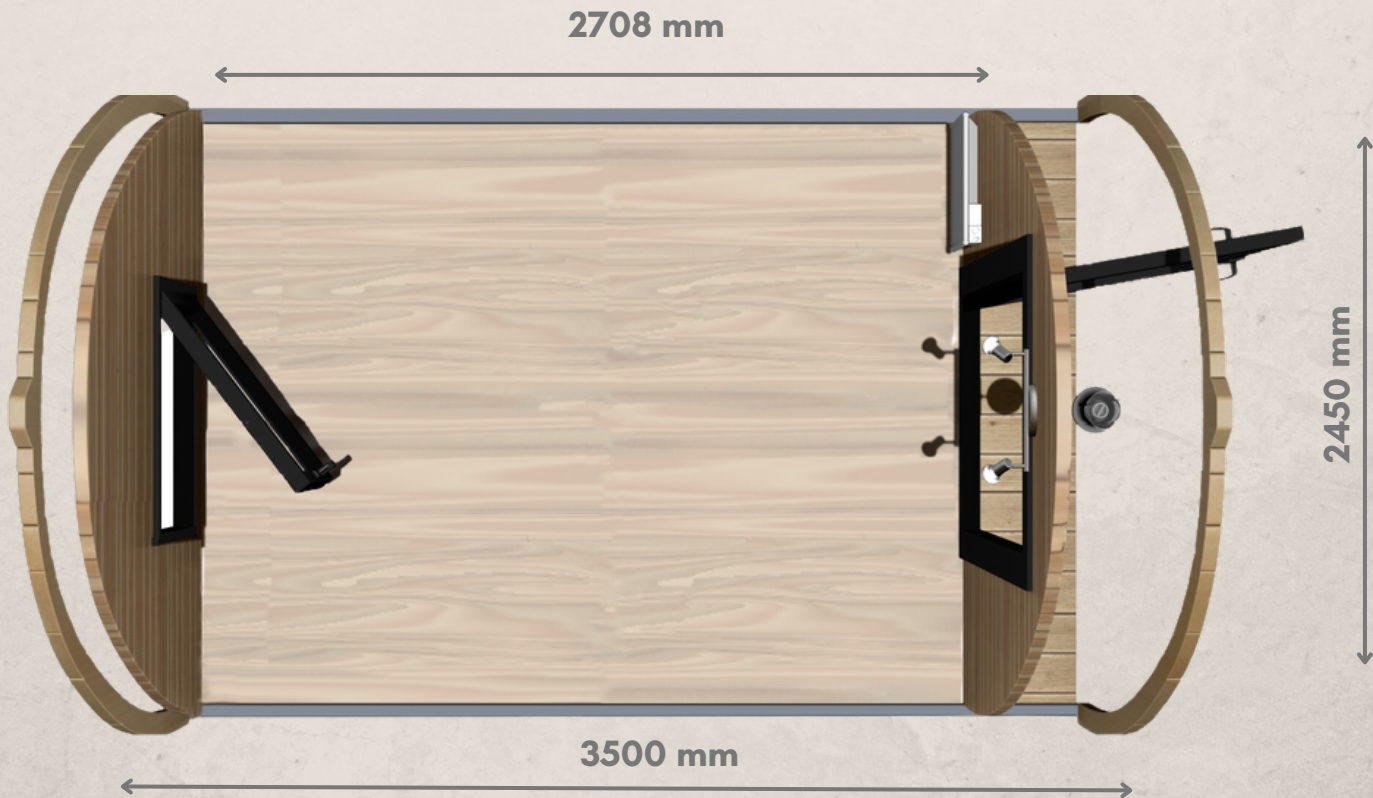
2 Couchages



POD COCON



★ Version Standard



INTÉRIEUR

- Détecteur de fumée
- Applique murale
- 3 Prises électriques
- Chauffage électrique à inertie 1000w
- Revêtement de sol LVT
- Tableau électrique
- Applique murale

EXTÉRIEUR


- Terrasse 1,2 m²
- Applique murale
- Prise étanche IP 67
- Système de branchement rapide 16A
- Pieds réglables

OPTIONS

- Climatisation
- Décorations extérieures en Compact
- Kit de mobilité pour châssis métallique
- Bandeau lumineux LED
- Électricité sur mesure

LES AVANTAGES NORDIC HOUSE

- Châssis métallique en UPN et HEA
- Pieds métalliques réglables
- Épaisseur murs 46mm
- Plancher 28mm
- Menuiseries PVC, double vitrage 4,20,4 (gaz argon)
- Toiture en acier galvanisé et pierre naturelle GARANTIE 50 ANS
- Isolant mince multicouche avec pare-vapeur intégré.
- Revêtement de sol LVT



4 Saisons



6.5 m²



2 Couchages

